



ПРАВИЛА ПОЛЬЗОВАНИЯ ПРОТОЧНЫМ ВОДОНАГРЕВАТЕЛЕМ ВПГ



1. Приобретайте водонагреватели только с сертификатом безопасности



2. Не ремонтируйте самостоятельно водонагревательные приборы



3. Проверьте тягу до и после включения прибора



Как проверить тягу самостоятельно:


Поднести спичку к топливнику прибора

Тяга есть - зажигать **МОЖНО**

Тяги нет - зажигать **НЕЛЬЗЯ**

Тяга обратная - зажигать **НЕЛЬЗЯ**


4. Проверьте наличие воды в водонагревателе



5. Используйте водонагреватель только в помещении с хорошей вентиляцией



6. Закройте кран после использования водонагревателя



Перед включением газового оборудования проветрите помещение, откройте форточку или фрамугу, проверьте наличие тяги в дымоходе и вентканале.

Для горения газа необходим воздух: во время работы газовых приборов форточка или фрамуга должны быть открыты, а вентиляционные каналы не забиты мусором или снегом.

ПРИ ЗАПАХЕ ГАЗА

не пользуйтесь электроприборами, телефонами, зажигалками и спичками - искра и огонь могут привести к взрыву!

- 1 откройте окна и двери
- 2 закройте краны у всех газовых приборов
- 3 покиньте помещение и выйдите на улицу
- 4 позвоните в газовую службу



ТЕЛЕФОН АВАРИЙНО-ДИСПЕТЧЕРСКОЙ СЛУЖБЫ - 04, С МОБИЛЬНЫХ ТЕЛЕФОНОВ - 112